



# TOTALCOOL.

— 3000 COOLING SYSTEM —

## UŽIVATELSKÁ PŘÍRUČKA



SCAN ME  
FOR DIFFERENT  
LANGUAGES



## KROK ZA KROKEM

1.

Vyjměte jednotku z obalu a vyjměte napájecí kabel z krabice.

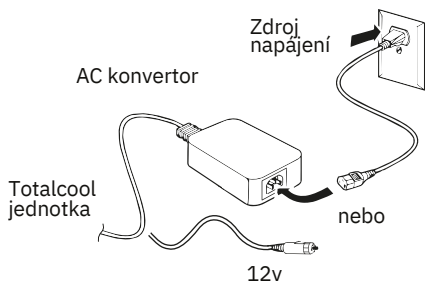


2.

Otevřete víko jednotky a nalijte normální vodu z vodovodu až po rysku na kontrolním sklíčku a nasadte víko.


3.

Připojte kabel 12V nebo AC konvertoru do zadní části jednotky a poté zapojte do 12V nebo síťového napájení.



4.

Otevřete okno / střešní ventilaci / dveře.



5.



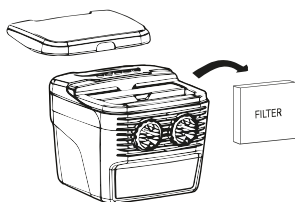
Zapněte jednotku na požadovanou rychlost.  
1, 2, 3 nebo Boost

Chcete-li zajistit ještě chladnější proudění, zkuste přidat balíček ledu z mrazničky!

Abyste se zbavili komárů a pakomárů, přidejte do vody 5 - 10 kapek citronelového oleje.

Aby byl filtr hygienický, přidejte do vody 5-10 kapek tea tree oleje.

Po dokončení používání jednotky vylijte zbývající vodu z přední části jednotky a nechte jednotku běžet po dobu 30 minut, aby se filtr vysušil a prodloužila se jeho životnost.



Filtr měňte každých 12 měsíců, ale při častějším používání jednotky může být nutná výměna dříve.

## VYVARUJTE SE

- Přeplnění jednotky vodou
- Přidání do vody cokoli jiného než esenciální oleje
- Připojení přímo k síti bez použití AC konvertoru

## DŮLEŽITÉ POZNÁMKY – PŘEČTĚTE SI PŘED POUŽITÍM

TOTALCOOL MŮŽE BÝT POUŽÍVÁN S 12 NEBO 24 V NEBO JAKÝMKOLIV SÍŤOVÝM NAPÁJENÍM

SVŮJ TOTALCOOL VŽDY POUŽÍVEJTE V DOBŘE VĚTRANÉM PROSTORU – OTEVŘETE OKNO/DVEŘE/STŘEŠNÍ VĚTRACÍ OTVORY/ VSTUPNÍ OTVOR/PANELOVÝ VĚTRÁNÍ NEBO CO COKOLIV, CO UMOŽNÍ VZDUCHU PROUDIT!

- Totalcool používejte vždy ve svislé poloze.
- Naplňte Totalcool až 2 litry normální vody z vodovodu, použijte kontrolní okénko hladiny vody umístěné na boku jednotky, abyste viděli správnou hladinu vody.
- Při použití v jedoucím vozidle naplňte jednotku pouze do poloviny.
- Pro dosažení maximálního chladicího účinku počkejte asi 30 minut. To umožní důkladné nasávání vody v novém nebo suchém filtru.

## OBECNÁ ÚDRŽBA

- Je vhodné přidat 5-10 kapek Tea Tree Oil do každé 2. nádrže s vodou, aby se zabránilo růstu bakterií v systému.
- Po použití vždy vypusťte vodu z vašeho Totalcool jednoduchým nakloněním jednotky dopředu a nechte vodu vytéct z předních větracích otvorů a horního víka.
- Nechte svůj Totalcool běžet bez vody po dobu přibližně 30 minut, aby se filtr vysušil pro uskladnění nebo v případě, že jej nebudete delší dobu používat.
- Vaše jednotka je vybavena 3-ampérovou pojistkou v hrotu 12V zásuvky.
- Filtry vydrží 800 - 1000 hodin v závislosti na prostředí, ve kterém se Totalcool používá. Filtr se doporučuje měnit každý rok nebo pokud se zdá, že účinnost chlazení klesla nebo je filtr zřetelně znečištěný. Chcete-li to provést, jednoduše otevřete víko a vytáhněte filtr směrem nahoru. Filtry jsou biologicky odbouratelné.

## TIPY K VYZKOUŠENÍ

- Přidejte kostky ledu nebo mrazicí blok / gelové balení do svého prázdného Totalcool, poté naplňte vodou po značku úrovně naplnění na bočním skleněném okénku a získáte mrazivé výsledky!
- (Nezapomeňte, že pouze standardní vodou z vodovodu dosáhnete až o 45 % chladnějšího vzduchu než okolního.)
- Můžete také přidat 5 nebo 10 kapek jakéhokoli 100% přírodního oleje do své vnitřní nádržky, abyste provoněli vzduch příjemnými vůněmi, nebo dokonce zkuste citronelu, abyste se zbavili těch otravných much a komárů.

## AUTOMOBILOVÁ ZÁSUVKA/ 12V ZAPALOVAČ CIGARET

- Chcete-li svůj Totalcool provozovat s vypnutým zapalováním ve vozidle, budete potřebovat kladné napájení z pojistkové skříňky nebo baterie do zásuvky zapalovače cigaret.
- Jedná se o rychlou a jednoduchou práci pro všechny autoservisy nebo autoelektrikáře. Zapojení by mělo trvat méně než hodinu a náklady by se pohybovaly kolem 25–35 liber. Případně můžete zvážit nákup jedné z našich lithiových baterií.

## RADY A VAROVÁNÍ

- UDRŽUJTE RUCE, VLASY A VŠECHNY PŘEDMĚTY MIMO VENTILÁTOR.
- Vždy odpojte Totalcool, když jej přestanete používat.
- Mějte prosím na paměti, že Totalcool Ltd nedoporučuje nechávat domácí mazlíčky ve vozidlech bez kontroly po dlouhou dobu.
- Totalcool vždy používejte v dobře větraném prostoru.

## VYUŽITÍ ENERGIE A VODY

Nízký proudový odběr při 12V  
Nízká rychlost: 0,3 A/4 W/hod  
Střední rychlost: 0,6 A/7 W/hod  
Vysoká rychlost: 0,9 A/11 W/hod  
Boost Speed: 1,8 A/22 W/hod

Níže uvedené výsledky testů ukazují spotřebu energie při použití baterie s hlubokým cyklem 100 Ah.

Nízká rychlost ventilátoru:  
Nejnižší: 107 hodin / Střední: 85 hodin / Maximální: 70 hodin  
Boost: 57 hodin

Totalcool bude také efektivně fungovat jako ventilátor, pokud dojde voda bez rizika poškození součástí.

## JAZYK

Chcete-li si stáhnout pokyny v jiném jazyce, přejděte na tento odkaz [www.totalcool.co.uk/specification](http://www.totalcool.co.uk/specification)

## DĚKUJEME

Děkujeme za nákup a buďte v chladu!!!



**Greyfish s.r.o.**

Osadní 869/32  
Praha 7  
170 00  
Česká republika

IČO: 17949246  
DIČ: CZ17949246

